

classe de CP

école de Madagascar

école Puységur

France

Rabastens, février 2024

Bonjour les enfants de Madagascar,

Nous sommes une classe de CP. Nous travaillons sur le projet des arbres. On a fait des groupes pour écrire différentes lettres. Une lettre présente notre pays et notre village. Une autre lettre présente notre école. Une autre lettre présente notre classe. La dernière lettre présente notre travail sur les arbres.

On espère que vous nous répondrez,

Au revoir,

Romy

Clara

Pearl
Lindsey

Eugène

Svetlana

Andrés

Amo

Agathe

Viktorija

Romane

Abigail

Gabriel

Alma

Alexandre

Calypso

Ouion

Louis

Esteban

Maxime



Je m'appelle Gabriel

J'ai 6 ans

J'aime Noël



Je m'appelle Lindley

J'ai 6 ans.

J'aime l'écriture,
la galette



Je m'appelle Maxime

J'ai 6 ans

J'aime jouer à des jeux



Je m'appelle Inma

J'ai 6 ans

J'aime le cinéma



Je m'appelle Calypso

J'ai 6 ans

J'aime l'école



Je m'appelle Agathe

J'ai 6 ans

J'aime les piscines



Je m'appelle Abigail

J'ai 5 ans

J'aime manger



Je m'appelle Svetlana

J'ai 7 ans

J'aime aller à la piscine



Je m'appelle Viktoria

J'ai 6 ans

J'aime dessiner



Je m'appelle Alexandre

J'ai 6 ans

J'aime aller au rugby.



Je m'appelle Paul

J'ai 6 ans

J'aime faire du poney



Je m'appelle Estéban

J'ai 6 ans

J'aime le bowling



Je m'appelle Romy

J'ai 6 ans

J'aime Harry Potter



Je m'appelle Alma

J'ai 6 ans

J'aime faire du ski



Je m'appelle Orion

J'ai 6 ans

J'aime travailler à l'école



Je m'appelle Romane

J'ai 6 ans

J'aime aller au cinéma



Je m'appelle Eugène

J'ai 6 ans

J'aime faire du ski



je m'appelle André

j'ai 6 ans

j'aime le foot



Je m'appelle Clora

J'ai 6 ans

J'aime aller au parc

Classe de CP

1

école PUYSEGUR

FRANCE

école de Madagascar

A Rabatens février 2024

Bonjour les enfants,

On va vous présenter notre classe.

Dans notre classe, il y a 12 filles

et 8 garçons. Il y a deux maîtresses

Mylène et Régine. Kate et Bernadette

aident les enfants. On a une

grande classe avec un vidéoprojecteur


et une bibliothèque.



le fond
de la
classe



le devant
de la
classe




le
vidéo
projecteur



notre
bibliothèque

On apprend les mathématiques, bon
 nous pour la lecture La maîtresse
 nous lit des livres.

Il y a la fleur de couleur
 pour le comportement.



fleur du
 comportement

Si on a un bon comportement, on
 a une surprise.

On attend votre réponse,

Au revoir,

Maxime viktorov

Esteban clavelouis

Classe de CP

1

école PUYSEGUR

FRANCE

école de Madagascar

A Rabatens février 2024

Bonjour les enfants,

On va vous présenter notre école.

Notre école s'appelle Puysegur. Elle

se situe au milieu du village de

Rabatens. Il ya deux cours:



cour
des
grands



cour
des
maternelles

notre
parc
de
l'école



celle des petits et celle des grands. Il y

a deux classes de maternelle et il

il y a cinq classes de grands :

CP-CE1-CE2-CM1-CM2. On a un parc.

Les murs de notre école sont

en briques rouges. On a une chapelle.



la chapelle

notre cantine



Dans la cour les enfants peuvent
jouer au ping-pong, au basket, à la marelle,
au foot.

On espère que vous nous
répondrez,

Au revoir

Gabriel

Andrés

Svetlana

Eugène

Pearl

Classe de CP

7

école PUYSEGUR

FRANCE

école de Madagascar

A Rabarison février 2024

Bonjour les enfants,

On va vous présenter où on habite.



On habite en France

Notre capitale est Paris.


Paris




Il ya la Tour Eiffel, cathédrale

Notre Dame, l'arc de triomphe.


Il ya aussi le Louvre, c'est un musée.




la tour Eiffel



l'arc de triomphe




la cathédrale →
Notre Dame




← Le Louvres

Notre drapeau est bleu, blanc,

rouge



On est au sud de la France, dans
un village, Rabastens



↑ le Tarn


Il y a une mairie, une église.

3



des rues





la
mairie

Il ya une rivière qui s'appelle

le Tarn et un lac.

C'est la campagne.

On attend que vous nous

répondiez.

Alexandre Anna Agathe Calypso

Lindley

Classe de CP

(7)

école PUYSEGUR

FRANCE

école de Madagascar

A Rabastens février 2024

Bonjour les enfants,

On travaille sur les
arbres. On est allé au parc.

On a ramassé des glands
et des marrons. On a ramassé
des feuilles de marronnier, de hêtre,
de micocoulier, de châtaignier. On a fait
un herbier.



le parc de
l'école




le chêne



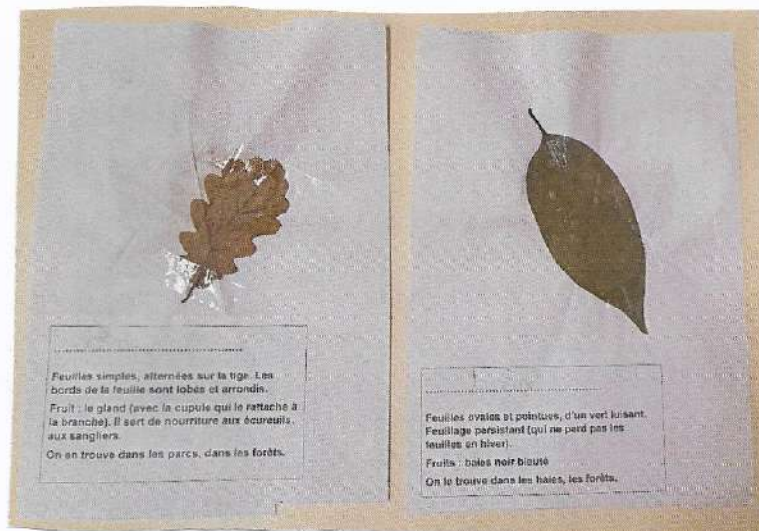
le micocoulier



le troène



le marronnier



Feuilles simples, alternées sur la tige. Les bords de la feuille sont lobés et arrondis.
Fruit : le gland (avec la cupule qui le rattache à la branche). Il sert de nourriture aux écureuils, aux sangliers.
On en trouve dans les parcs, dans les forêts.

Feuilles ovales et pointues, d'un vert luisant.
Feuillage persistant (qui ne perd pas les feuilles en hiver).
Fruits : cônes noir bruni
On le trouve dans les haies, les forêts.

notre herbier

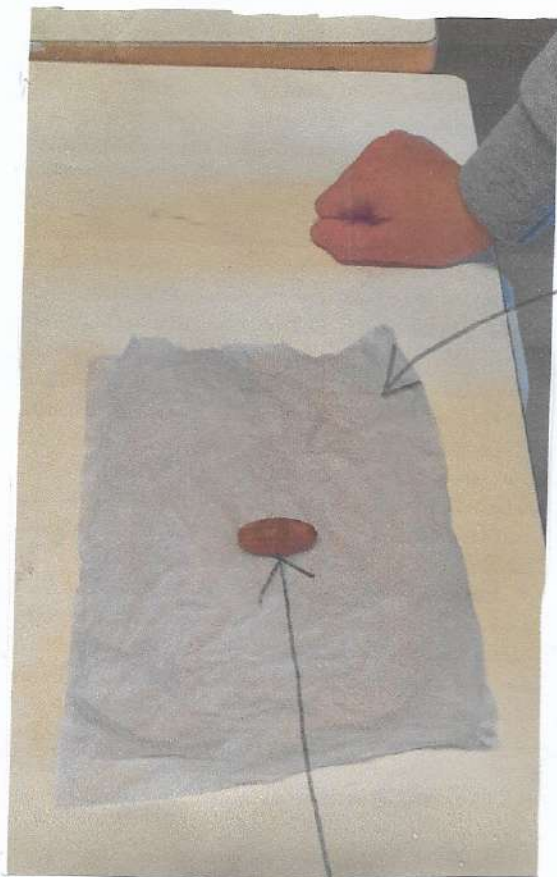
On a planté des rameaux dans
des bouteilles d'eau pour voir
pousser les racines.



On a fait germer des glands.
On les a mis dans des papiers
mouillés. On a mis les
papiers dans des pochettes et
les pochettes dans une boîte bien

fermée. On l'a mise au frigo.

Les glands ont germé.



un gland



la boîte

papier mouillé

On les a planté dans des pots dans la terre.



On espère que vous nous

répondrez.

Merci et à bientôt

Alma

Romane

Quon

Romy